FITLIFT – Gua Sha elettrico con EMS
/ Electric Gua Sha with EMS
Istruzioni / Instructions



Scansiona il QR code per accedere alle informazioni online
Scan the QR code to access online information

IT – Italiano
EN – English
FR – Français
ES – Español
PT – Português
DE – Deutsch
NL – Nederlands
PL – Polski
CS – Čeština
SK – Slovenčina
HU – Magyar
BG – Български
GR – Ελληνικά
SR – Srpski
HR – Hrvatski
SL – Slovenščina
SE – Svenska
FI – Suomi
DK – Dansk
NO – Norsk
RO – Română
LT – Lietuvių
LV – Latviešu
ET – Eesti
UK – Українська
IS – Íslenska
TR – Türkçe
RU – Русский
AL – Shqip

IT - ISTRUZIONI PER L'USO

SERVIZIO CLIENTI

Sito web: www.fitpaddy.com
Email: customercare@fitpaddy.com
Produttore: FITPADDY S.r.l.
Via dell'Artigianato 16, 20835 Muggiò (MB), Italia

CAMPO DI APPLICAZIONE

FITLIFT è un massaggiatore viso Gua Sha elettrico, progettato per il trattamento estetico di viso e collo. Il dispositivo combina tecnologia EMS, vibrazione e luce LED per arricchire la tua routine quotidiana di skincare.

La tecnologia EMS (stimolazione elettrica muscolare) utilizza impulsi elettrici a bassa intensità per stimolare i muscoli superficiali del viso. La luce LED integra il trattamento cosmetico attraverso l'emissione di luce a diverse lunghezze d'onda.

Nota: Il prodotto è destinato esclusivamente all'uso domestico. Non è un dispositivo medico e non deve essere utilizzato per la diagnosi, la cura o la prevenzione di patologie.

CONTENUTO DELLA CONFEZIONE

• 1 × FITLIFT
• 1 × Cavo di ricarica USB Type-C
• 1 × Istruzioni d'uso

PRIMA DELL'UTILIZZO

• Caricare completamente il dispositivo prima del primo utilizzo.
• Detergere accuratamente viso e collo.
• Applicare un siero o un prodotto cosmetico specifico.
• Verificare l'integrità del dispositivo.

UTILIZZO

• Accensione: Tenere premuto il pulsante ON/OFF per circa 2 secondi. Il dispositivo si avvia al Livello 1, attivando EMS, vibrazione, calore e luce LED blu.
• Selezione modalità: Premere brevemente il pulsante ON/OFF per scegliere uno dei tre livelli disponibili. A ogni livello corrispondono una diversa intensità di EMS, vibrazione e calore e un colore LED specifico:
  • Livello 1 – Luce blu (460 nm): intensità EMS, vibrazione e calore basse.
  • Livello 2 – Luce verde (520 nm): intensità EMS, vibrazione e calore medie.
  • Livello 3 – Luce rossa (630 nm): intensità EMS, vibrazione e calore alte.

Durante l'utilizzo dell'EMS si può avvertire un leggero formicolio o una delicata contrazione muscolare. La sensibilità varia da persona a persona. Iniziare sempre dal Livello 1 e aumentare gradualmente l'intensità in base al proprio comfort.

• Applicazione: Far scorrere delicatamente la testina sul viso e sul collo con movimenti dal basso verso l'alto e dall'interno verso l'esterno. Mantenere la testina a contatto con la pelle, senza esercitare una pressione eccessiva. Evitare di fissare direttamente la luce LED.
• Spegnimento: Il dispositivo si spegne automaticamente dopo circa 5 minuti. È possibile spegnerlo manualmente tenendo premuto il pulsante ON/OFF.
• Consiglio: Per risultati ottimali, utilizzare il dispositivo per 5 minuti, 2-3 volte a settimana.

RICARICA

• Utilizzare esclusivamente il cavo USB Type-C in dotazione.
• Collegare il dispositivo a un alimentatore USB da 5 V 0,3 A.
• Nota: Non utilizzare alimentatori o cavi "Fast Charge".
• Stato ricarica: La luce rossa indica la ricarica in corso; la luce verde indica che la batteria è completamente carica.

AVVERTENZE

• Utilizzare esclusivamente per lo scopo previsto.
• Non utilizzare su pelle lesionata, irritata o in presenza di infiammazioni.
• Non utilizzare durante la gravidanza.
• Consultare un medico prima di usare in presenza di pacemaker o altri dispositivi medici impiantabili.
• Evitare il contatto diretto con gli occhi.
• Interrompere immediatamente l'uso in caso di irritazione, dolore o sensazioni fastidiose durante la stimolazione EMS.
• Non immergere il dispositivo in acqua.
• Non smontare o modificare il prodotto.
• Tenere fuori dalla portata dei bambini.
• Non utilizzare in combinazione con oli essenziali.

PULIZIA E MANUTENZIONE

Pulire la testina con un panno morbido leggermente inumidito. Non utilizzare solventi o detergenti aggressivi. Conservare il dispositivo in un luogo fresco e asciutto. In caso di inutilizzo prolungato, ricaricare la batteria almeno una volta ogni tre mesi.

SPECIFICHE TECNICHE

• Alimentazione: 5 V 0,5 A
• Batteria: Li-ion 3,7 V – 800 mAh
• Potenza massima: 2,5 W
• Porta di ricarica: USB Type-C

CONFORMITÀ E SMALTIMENTO

• Conformità: FITPADDY S.r.l. dichiara che l'apparecchiatura è conforme alla Direttiva 2011/65/UE (RoHS) e alla Direttiva 2012/19/UE (RAEE). Il testo completo della Dichiarazione di conformità UE è disponibile all'indirizzo: https://fitpaddy.com/declaration-of-conformity/FITLIFT
• Smaltimento: Non smaltire il prodotto tra i rifiuti domestici. Conferire l'apparecchio presso un centro di raccolta autorizzato per il riciclo di apparecchiature elettriche ed elettroniche (RAEE).

SPIEGAZIONE DEI SIMBOLI

• Marcatura CE: Indica la conformità del prodotto ai requisiti essenziali delle normative europee applicabili.
• RAEE (Cassonetto barrato): Indica che il prodotto non deve essere smaltito come rifiuto domestico. La barra nera identifica i prodotti immessi sul mercato dopo il 13 agosto 2005. Conferire presso centri di raccolta autorizzati.

EN - INSTRUCTIONS FOR USE

CUSTOMER SERVICE

Website: www.fitpaddy.com
Email: customercare@fitpaddy.com
Manufacturer: FITPADDY S.r.l.
Via dell'Artigianato 16, 20835 Muggiò (MB), Italy

SCOPE OF APPLICATION

FITLIFT is an electric Gua Sha facial massager designed for cosmetic treatment of the face and neck. The device combines EMS technology, vibration and LED light to enhance your daily skincare routine.

EMS technology (electrical muscle stimulation) uses low-intensity electrical impulses to stimulate the superficial muscles of the face. LED light complements the cosmetic treatment by emitting light at different wavelengths.

Note: The product is intended exclusively for domestic use. It is not a medical device and must not be used for the diagnosis, treatment or prevention of medical conditions.

PACKAGE CONTENTS

• 1 × FITLIFT
• 1 × USB Type-C charging cable
• 1 × Instructions for use

BEFORE USE

• Fully charge the device before first use.
• Thoroughly cleanse the face and neck.
• Apply a serum or suitable cosmetic product.
• Check that the device is intact.

USE

• Power on: Press and hold the ON/OFF button for approximately 2 seconds. The device starts at Level 1, activating EMS, vibration, heat and blue LED light.
• Mode selection: Briefly press the ON/OFF button to select one of the three available levels. Each level corresponds to a different EMS, vibration and heat intensity and a specific LED colour:
  • Level 1 – Blue light (460 nm): low EMS, vibration and heat intensity.
  • Level 2 – Green light (520 nm): medium EMS, vibration and heat intensity.
  • Level 3 – Red light (630 nm): high EMS, vibration and heat intensity.

During EMS use, a slight tingling sensation or gentle muscle contraction may be felt. Sensitivity varies from person to person. Always start at Level 1 and gradually increase the intensity according to your comfort.

• Application: Gently glide the head over the face and neck using movements from bottom to top and from the inside outward. Keep the head in contact with the skin without applying excessive pressure. Avoid looking directly at the LED light.
• Power off: The device switches off automatically after approximately 5 minutes. It can also be switched off manually by pressing and holding the ON/OFF button.
• Recommendation: For optimal results, use the device for 5 minutes, 2-3 times per week.

CHARGING

• Use only the supplied USB Type-C cable.
• Connect the device to a 5 V 0.5 A USB power adapter.
• Note: Do not use "Fast Charge" power adapters or cables.
• Charging status: A red light indicates charging in progress; a green light indicates that the battery is fully charged.

WARNINGS

• Use only for the intended purpose.
• Do not use on damaged or irritated skin or in the presence of inflammation.
• Do not use during pregnancy.
• Consult a doctor before use if you have a pacemaker or other implantable medical devices.
• Avoid direct contact with the eyes.
• Stop use immediately in the event of irritation, pain or uncomfortable sensations during EMS stimulation.
• Do not immerse the device in water.
• Do not disassemble or modify the product.
• Keep out of reach of children.
• Do not use in combination with essential oils.

CLEANING AND MAINTENANCE

Clean the head with a soft, slightly damp cloth. Do not use solvents or aggressive detergents. Store the device in a cool, dry place. During prolonged periods of non-use, recharge the battery at least once every three months.

TECHNICAL SPECIFICATIONS

• Power supply: 5 V 0.5 A
• Battery: Li-ion 3.7 V – 800 mAh
• Maximum power: 2.5 W
• Charging port: USB Type-C

COMPLIANCE AND DISPOSAL

• Compliance: FITPADDY S.r.l. declares that the equipment complies with Directive 2011/65/EU (RoHS) and Directive 2012/19/EU (WEEE). The full text of the EU Declaration of Conformity is available at: https://fitpaddy.com/declaration-of-conformity/FITLIFT
• Disposal: Do not dispose of the product with household waste. Take the device to an authorised collection centre for the recycling of electrical and electronic equipment (WEEE).

EXPLANATION OF SYMBOLS

• CE marking: Indicates that the product complies with the essential requirements of the applicable European regulations.
• WEEE (crossed-out wheeled bin): Indicates that the product must not be disposed of as household waste. The black bar identifies products placed on the market after 13 August 2005. Take to authorised collection centres.

FR - INSTRUCTIONS D'UTILISATION

SERVICE CLIENT

Site Web : www.fitpaddy.com
E-mail : customercare@fitpaddy.com
Fabricant : FITPADDY S.r.l.
Via dell'Artigianato 16, 20835 Muggiò (MB), Italie

CHAMP D'APPLICATION

FITLIFT est un appareil de massage facial Gua Sha électrique conçu pour le traitement esthétique du visage et du cou. L'appareil combine la technologie EMS, les vibrations et la lumière LED pour enrichir votre routine quotidienne de soin de la peau.

La technologie EMS (stimulation électrique musculaire) utilise des impulsions électriques de basse intensité pour stimuler les muscles superficiels du visage. La lumière LED complète le traitement cosmétique grâce à l'émission de lumière à différentes longueurs d'onde.

Remarque : Le produit est destiné exclusivement à un usage domestique. Il ne s'agit pas d'un dispositif médical et il ne doit pas être utilisé pour diagnostiquer, traiter ou prévenir des pathologies.

CONTENU DE L'EMBALLAGE

• 1 × FITLIFT
• 1 × Câble de recharge USB Type-C
• 1 × Instructions d'utilisation

AVANT UTILISATION

• Charger complètement l'appareil avant la première utilisation.
• Nettoyer soigneusement le visage et le cou.
• Appliquer un sérum ou un produit cosmétique adapté.
• Vérifier l'intégrité de l'appareil.

UTILISATION

• Mise en marche : Maintenir le bouton ON/OFF enfoncé pendant environ 2 secondes. L'appareil démarre au Niveau 1 en activant EMS, vibration, chaleur et lumière LED bleue.
• Sélection du mode : Appuyer brièvement sur le bouton ON/OFF pour choisir l'un des trois niveaux disponibles. Chaque niveau correspond à une intensité différente d'EMS, de vibration et de chaleur ainsi qu'à une couleur LED spécifique :
  • Niveau 1 – Lumière bleue (460 nm) : faible intensité EMS, vibration et chaleur.
  • Niveau 2 – Lumière verte (520 nm) : intensité moyenne EMS, vibration et chaleur.
  • Niveau 3 – Lumière rouge (630 nm) : forte intensité EMS, vibration et chaleur.

Pendant l'utilisation de l'EMS, une légère sensation de picotement ou une douce contraction musculaire peut être ressentie. La sensibilité varie d'une personne à l'autre. Toujours commencer au Niveau 1 et augmenter progressivement l'intensité selon votre confort.

• Application : Faire glisser délicatement la tête sur le visage et le cou avec des mouvements du bas vers le haut et de l'intérieur vers l'extérieur. Maintenir la tête en contact avec la peau sans exercer de pression excessive. Éviter de regarder directement la lumière LED.
• Arrêt : L'appareil s'éteint automatiquement après environ 5 minutes. Il peut également être éteint manuellement en maintenant le bouton ON/OFF enfoncé.
• Conseil : Pour des résultats optimaux, utiliser l'appareil pendant 5 minutes, 2 à 3 fois par semaine.

RECHARGE

• Utiliser uniquement le câble USB Type-C fourni.
• Connecter l'appareil à un adaptateur USB 5 V 0,5 A.
• Remarque : Ne pas utiliser d'adaptateurs ou de câbles « Fast Charge ».
• État de charge : La lumière rouge indique que la recharge est en cours ; la lumière verte indique que la batterie est complètement chargée.

AVERTISSEMENTS

• Utiliser uniquement pour l'usage prévu.
• Ne pas utiliser sur une peau lésée, irritée ou en présence d'inflammation.
• Ne pas utiliser pendant la grossesse.
• Consulter un médecin avant utilisation en présence d'un pacemaker ou d'autres dispositifs médicaux implantables.
• Éviter tout contact direct avec les yeux.
• Interrompre immédiatement l'utilisation en cas d'irritation, de douleur ou de sensations désagréables pendant la stimulation EMS.
• Ne pas immerger l'appareil dans l'eau.
• Ne pas démonter ni modifier le produit.
• Tenir hors de portée des enfants.
• Ne pas utiliser en association avec des huiles essentielles.

NETTOYAGE ET ENTRETIEN

Nettoyer la tête avec un chiffon doux légèrement humide. Ne pas utiliser de solvants ni de détergents agressifs. Conserver l'appareil dans un endroit frais et sec. En cas de non-utilisation prolongée, recharger la batterie au moins une fois tous les trois mois.

CARACTÉRISTIQUES TECHNIQUES

• Alimentation : 5 V 0,5 A
• Batterie : Li-ion 3,7 V – 800 mAh
• Puissance maximale : 2,5 W
• Port de recharge : USB Type-C

CONFORMITÉ ET ÉLIMINATION

• Conformité : FITPADDY S.r.l. déclare que l'appareil est conforme à la Directive 2011/65/UE (RoHS) et à la Directive 2012/19/UE (DEEE). Le texte intégral de la Déclaration UE de conformité est disponible à l'adresse : https://fitpaddy.com/declaration-of-conformity/FITLIFT
• Élimination : Ne pas jeter le produit avec les déchets ménagers. Déposer l'appareil dans un centre de collecte agréé pour le recyclage des équipements électriques et électroniques (DEEE).

EXPLICATION DES SYMBOLES

• Marquage CE : Indique la conformité du produit aux exigences essentielles des réglementations européennes applicables.
• DEEE (poubelle barrée) : Indique que le produit ne doit pas être jeté avec les déchets ménagers. La barre noire identifie les produits mis sur le marché après le 13 août 2005. Déposer dans les centres de collecte agréés.

ES - INSTRUCCIONES DE USO

SERVICIO AL CLIENTE

Sitio web: www.fitpaddy.com
Email: customercare@fitpaddy.com
Fabricante: FITPADDY S.r.l.
Via dell'Artigianato 16, 20835 Muggiò (MB), Italia

ÁMBITO DE APLICACIÓN

FITLIFT es un masajeador facial Gua Sha eléctrico diseñado para el tratamiento estético del rostro y el cuello. El dispositivo combina tecnología EMS, vibración y luz LED para enriquecer la rutina diaria de cuidados de la piel.

La tecnología EMS (estimulación eléctrica muscular) utiliza impulsos eléctricos de baja intensidad para estimular los músculos superficiales del rostro. La luz LED complementa el tratamiento cosmético mediante la emisión de luz a distintas longitudes de onda.

Nota: El producto está destinado exclusivamente al uso doméstico. No es un dispositivo médico y no debe utilizarse para diagnosticar, tratar o prevenir patologías.

CONTENIDO DEL EMBALAJE

• 1 × FITLIFT
• 1 × Cable de carga USB Type-C
• 1 × Instrucciones de uso

ANTES DEL USO

• Cargue completamente el dispositivo antes del primer uso.
• Limpie cuidadosamente el rostro y el cuello.
• Aplique un sérum o un producto cosmético específico.
• Compruebe la integridad del dispositivo.

USO

• Encendido: Mantenga pulsado el botón ON/OFF durante aproximadamente 2 segundos. El dispositivo se inicia en el Nivel 1, activando EMS, vibración, calor y luz LED azul.
• Selección de modo: Pulse brevemente el botón ON/OFF para elegir uno de los tres niveles disponibles. Cada nivel corresponde a una intensidad diferente de EMS, vibración y calor y a un color LED específico:
  • Nivel 1 – Luz azul (460 nm): intensidad baja de EMS, vibración y calor.
  • Nivel 2 – Luz verde (520 nm): intensidad media de EMS, vibración y calor.
  • Nivel 3 – Luz roja (630 nm): intensidad alta de EMS, vibración y calor.

Durante el uso de EMS puede sentir un ligero hormigueo o una suave contracción muscular. La sensibilidad varía de una persona a otra. Empiece siempre en el Nivel 1 y aumente gradualmente la intensidad según su comodidad.

• Aplicación: Deslice suavemente el cabezal por el rostro y el cuello con movimientos de abajo hacia arriba y del interior hacia el exterior. Mantenga el cabezal en contacto con la piel sin ejercer una presión excesiva. Evite mirar directamente la luz LED.
• Apagado: El dispositivo se apaga automáticamente después de aproximadamente 5 minutos. También puede apagarse manualmente manteniendo pulsado el botón ON/OFF.
• Consejo: Para obtener resultados óptimos, utilice el dispositivo durante 5 minutos, 2-3 veces por semana.

CARGA

• Utilice exclusivamente el cable USB Type-C suministrado.
• Conecte el dispositivo a un adaptador USB de 5 V 0,5 A.
• Nota: No utilice adaptadores ni cables "Fast Charge".
• Estado de carga: La luz roja indica que la carga está en curso; la luz verde indica que la batería está completamente cargada.

ADVERTENCIAS

• Utilice apenas para o fim previsto.
• Não utilize sobre pele lesionada, irritada ou na presença de inflamação.
• Não utilize durante a gravidez.
• Consulte um médico antes da utilização se tiver pacemaker ou outros dispositivos médicos implantáveis.
• Evite o contacto direto com os olhos.
• Interrompa imediatamente a utilização em caso de irritação, dor ou sensações desagradáveis durante a estimulação EMS.
• Não mergulhe o dispositivo em água.
• Não desmonte nem modifique o produto.
• Mantenha fora do alcance das crianças.
• Não utilize em combinação com óleos essenciais.

LIMPIEZA Y MANTENIMIENTO

Limpie el cabezal con un paño suave ligeramente humedecido. No utilice disolventes ni detergentes agresivos. Guarde el dispositivo en un lugar fresco y seco. En caso de inactividad prolongada, recargue la batería al menos una vez cada tres meses.

ESPECIFICACIONES TÉCNICAS

• Alimentación: 5 V 0,5 A
• Batería: Li-ion 3,7 V – 800 mAh
• Potencia máxima: 2,5 W
• Puerto de carga: USB Type-C

CONFORMIDAD Y ELIMINACIÓN

• Conformidad: FITPADDY S.r.l. declara que el equipo cumple la Directiva 2011/65/UE (RoHS) y la Directiva 2012/19/UE (RAEE). El texto completo de la Declaración UE de conformidad está disponible en: https://fitpaddy.com/declaration-of-conformity/FITLIFT
• Eliminación: No deseche el producto con los residuos domésticos. Lleve el aparato a un centro autorizado de recogida para el reciclaje de aparatos eléctricos y electrónicos (RAEE).

EXPLICACIÓN DE LOS SÍMBOLOS

• Marcado CE: Indica la conformidad del producto con los requisitos esenciales de las normativas europeas aplicables.
• RAEE (contenedor tachado): Indica que el producto no debe desecharse como residuo doméstico. La barra negra identifica los productos comercializados después del 13 de agosto de 2005. Lleve el producto a centros de recogida autorizados.

PT - INSTRUÇÕES DE UTILIZAÇÃO

SERVIÇO AO CLIENTE

Site: www.fitpaddy.com
Email: customercare@fitpaddy.com
Fabricante: FITPADDY S.r.l.
Via dell'Artigianato 16, 20835 Muggiò (MB), Itália

ÂMBITO DE APLICAÇÃO

FITLIFT é um massajador facial Gua Sha elétrico, concebido para o tratamento estético do rosto e pescoço. O dispositivo combina tecnologia EMS, vibração e luz LED para enriquecer a rotina diária de cuidados da pele.

A tecnologia EMS (estimulação elétrica muscular) utiliza impulsos elétricos de baixa intensidade para estimular os músculos superficiais do rosto. A luz LED complementa o tratamento cosmético através da emissão de luz em diferentes comprimentos de onda.

Nota: O produto destina-se exclusivamente a uso doméstico. Não é um dispositivo médico e não deve ser utilizado para diagnóstico, tratamento ou prevenção de patologias.

CONTEÚDO DA EMBALAGEM

• 1 × FITLIFT
• 1 × Cabo de carregamento USB Type-C
• 1 × Instruções de utilização

ANTES DA UTILIZAÇÃO

• Carregue completamente o dispositivo antes da primeira utilização.
• Limpe cuidadosamente o rosto e o pescoço.
• Aplique um sérum ou produto cosmético específico.
• Verifique a integridade do dispositivo.

UTILIZAÇÃO

• Ligar: Mantenha premido o botão ON/OFF durante cerca de 2 segundos. O dispositivo inicia no Nível 1, ativando EMS, vibração, calor e luz LED azul.
• Seleção de modo: Prima brevemente o botão ON/OFF para escolher um dos três níveis disponíveis. A cada nível correspondem uma intensidade diferente de EMS, vibração e calor e uma cor LED específica:
  • Nível 1 – Luz azul (460 nm): intensidade baixa de EMS, vibração e calor.
  • Nível 2 – Luz verde (520 nm): intensidade média de EMS, vibração e calor.
  • Nível 3 – Luz vermelha (630 nm): intensidade alta de EMS, vibração e calor.

Durante a utilização do EMS pode sentir-se um ligeiro formigueiro ou uma contração muscular suave. A sensibilidade varia de pessoa para pessoa. Comece sempre no Nível 1 e aumente gradualmente a intensidade de acordo com o seu conforto.

• Aplicação: Deslize suavemente a cabeça sobre o rosto e o pescoço com movimentos de baixo para cima e do interior para o exterior. Mantenha a cabeça em contacto com a pele sem exercer pressão excessiva. Evite olhar diretamente para a luz LED.
• Desligar: O dispositivo desliga-se automaticamente após cerca de 5 minutos. Também pode ser desligado manualmente mantendo premido o botão ON/OFF.
• Recomendação: Para obter resultados ideais, utilize o dispositivo durante 5 minutos, 2-3 vezes por semana.

CARREGAMENTO

• Utilize exclusivamente o cabo USB Type-C fornecido.
• Ligue o dispositivo a um adaptador USB de 5 V 0,5 A.
• Nota: Não utilize adaptadores ou cabos "Fast Charge".
• Estado de carregamento: A luz vermelha indica carregamento em curso; a luz verde indica que a bateria está totalmente carregada.

ADVERTÊNCIAS

• Utilize apenas para o fim previsto.
• Não utilize sobre pele lesionada, irritada ou na presença de inflamação.
• Não utilize durante a gravidez.
• Consulte um médico antes da utilização se tiver pacemaker ou outros dispositivos médicos implantáveis.
• Evite o contacto direto com os olhos.
• Interrompa imediatamente a utilização em caso de irritação, dor ou sensações desagradáveis durante a estimulação EMS.
• Não mergulhe o dispositivo em água.
• Não desmonte nem modifique o produto.
• Mantenha fora do alcance das crianças.
• Não utilize em combinação com óleos essenciais.

LIMPEZA E MANUTENÇÃO

Limpe a cabeça com um pano macio ligeiramente humedecido. Não utilize solventes nem detergentes agressivos. Guarde o dispositivo num local fresco e seco. Em caso de inatividade prolongada, recarregue a bateria pelo menos uma vez a cada três meses.

ESPECIFICAÇÕES TÉCNICAS

• Alimentação: 5 V 0,5 A
• Bateria: Li-ion 3,7 V – 800 mAh
• Potência máxima: 2,5 W
• Porta de carregamento: USB Type-C

CONFORMIDADE E ELIMINAÇÃO

• Conformidade: A FITPADDY S.r.l. declara que o equipamento está em conformidade com a Diretiva 2011/65/UE (RoHS) e a Diretiva 2012/19/UE (REEE). O texto integral da Declaração UE de Conformidade está disponível em: https://fitpaddy.com/declaration-of-conformity/FITLIFT
• Eliminação: Não elimine o produto com os resíduos domésticos. Entregue o aparelho num centro de recolha autorizado para reciclagem de equipamentos elétricos e eletrónicos (REEE).

EXPLICAÇÃO DOS SÍMBOLOS

• Marcação CE: Indica a conformidade do produto com os requisitos essenciais das normas europeias aplicáveis.
• REEE (contentor com rodas riscado): Indica que o produto não deve ser eliminado como resíduo doméstico. A barra preta identifica os produtos colocados no mercado após 13 de agosto de 2005. Entregue em centros de recolha autorizados.

DE - GEBRAUCHSANWEISUNG

KUNDENDIENST

Website: www.fitpaddy.com
E-Mail: customercare@fitpaddy.com
Hersteller: FITPADDY S.r.l.
Via dell'Artigianato 16, 20835 Muggiò (MB), Italien

ANWENDUNGSBEREICH

FITLIFT ist ein elektrisches Gua-Sha-Gesichtsmassagegerät für die kosmetische Behandlung von Gesicht und Hals. Das Gerät kombiniert EMS-Technologie, Vibration und LED-Licht zur Ergänzung der täglichen Hautpflegeroutine.

Die EMS-Technologie (elektrische Muskelstimulation) nutzt elektrische Impulse geringer Intensität, um die oberflächlichen Gesichtsmuskeln zu stimulieren. Das LED-Licht ergänzt die kosmetische Behandlung durch der Abgabe von Licht mit unterschiedlichen Wellenlängen.

Hinweis: Das Produkt ist ausschließlich für den häuslichen Gebrauch bestimmt. Es ist kein Medizinprodukt und darf nicht zur Diagnose, Behandlung oder Vorbeugung von Erkrankungen verwendet werden.

PACKUNGSINHALT

• 1 × FITLIFT
• 1 × USB Type-C-Ladekabel
• 1 × Gebrauchsanweisung

VOR DER VERWENDUNG

• Laden Sie das Gerät vor der ersten Verwendung vollständig auf.
• Reinigen Sie Gesicht und Hals gründlich.
• Tragen Sie ein Serum oder ein geeignetes Kosmetikprodukt auf.
• Prüfen Sie das Gerät auf Unversehrtheit.

VERWENDUNG

• Einschalten: Halten Sie die ON/OFF-Taste etwa 2 Sekunden lang gedrückt. Das Gerät startet auf Stufe 1 und aktiviert EMS, Vibration, Wärme und blaues LED-Licht.
• Modusauswahl: Drücken Sie die ON/OFF-Taste kurz, um eine der drei verfügbaren Stufen auszuwählen. Jede Stufe entspricht einer unterschiedlichen Intensität von EMS, Vibration und Wärme sowie einer bestimmten LED-Farbe:
  • Stufe 1 – Blaues Licht (460 nm): niedrige EMS-, Vibrations- und Wärmeintensität.
  • Stufe 2 – Grünes Licht (520 nm): mittlere EMS-, Vibrations- und Wärmeintensität.
  • Stufe 3 – Rotes Licht (630 nm): hohe EMS-, Vibrations- und Wärmeintensität.

Während der EMS-Anwendung kann ein leichtes Kribbeln oder eine sanfte Muskelkontraktion wahrgenommen werden. Die Empfindlichkeit ist von Person zu Person unterschiedlich. Beginnen Sie immer mit Stufe 1 und erhöhen Sie die Intensität schrittweise entsprechend Ihrem Wohlbefinden.

• Anwendung: Führen Sie den Kopf sanft über Gesicht und Hals, von unten nach oben und von innen nach außen. Halten Sie den Kopf in Kontakt mit der Haut, ohne übermäßigen Druck auszuüben. Vermeiden Sie es, direkt in das LED-Licht zu schauen.
• Ausschalten: Das Gerät schaltet sich nach etwa 5 Minuten automatisch aus. Es kann auch manuell ausgeschaltet werden, indem die ON/OFF-Taste gedrückt gehalten wird.
• Empfehlung: Für optimale Ergebnisse das Gerät 5 Minuten lang, 2-3 Mal pro Woche verwenden.

AUFLADEN

• Verwenden Sie ausschließlich das mitgelieferte USB Type-C-Kabel.
• Schließen Sie das Gerät an ein USB-Netzteil mit 5 V 0,5 A an.
• Hinweis: Keine „Fast Charge"-Netzteile oder -Kabel verwenden.
• Ladestatus: Rotes Licht zeigt den Ladevorgang an; grünes Licht zeigt an, dass der Akku vollständig geladen ist.

WARNHINWEISE

• Verwenden Sie das Produkt nur für den vorgesehenen Zweck.
• Nicht auf verletzter, gereizter oder entzündeter Haut verwenden.
• Nicht während der Schwangerschaft verwenden.
• Konsultieren Sie vor der Verwendung einen Arzt, wenn Sie einen Herzschrittmacher oder andere implantierbare medizinische Geräte tragen.
• Direkten Kontakt mit den Augen vermeiden.
• Bei Reizung, Schmerzen oder unangenehmen Empfindungen während der EMS-Stimulation die Anwendung sofort beenden.
• Das Gerät nicht in Wasser eintauchen.
• Das Produkt nicht zerlegen oder verändern.
• Außerhalb der Reichweite von Kindern aufbewahren.
• Nicht in Kombination mit ätherischen Ölen verwenden.

REINIGUNG UND PFLEGE

Reinigen Sie den Kopf mit einem weichen, leicht angefeuchteten Tuch. Verwenden Sie keine Lösungsmittel oder aggressiven Reinigungsmittel. Bewahren Sie das Gerät an einem kühlen, trockenen Ort auf. Bei längerer Nichtbenutzung den Akku mindestens einmal alle drei Monate aufladen.

TECHNISCHE DATEN

• Stromversorgung: 5 V 0,5 A
• Akku: Li-Ion 3,7 V – 800 mAh
• Maximale Leistung: 2,5 W
• Ladeanschluss: USB Type-C

KONFORMITÄT UND ENTSORGUNG

• Konformität: FITPADDY S.r.l. erklärt, dass das Gerät der Richtlinie 2011/65/EU (RoHS) und der Richtlinie 2012/19/EU (WEEE) entspricht. Der vollständige Text der EU-Konformitätserklärung ist verfügbar unter: https://fitpaddy.com/declaration-of-conformity/FITLIFT
• Entsorgung: Das Produkt nicht über den Hausmüll entsorgen. Bringen Sie das Gerät zu einer autorisierten Sammelstelle für das Recycling von Elektro- und Elektronikgeräten (WEEE).

ERKLÄRUNG DER SYMBOLE

• CE-Kennzeichnung: Zeigt die Konformität des Produkts mit den wesentlichen Anforderungen der anwendbaren europäischen Vorschriften an.
• WEEE (durchgestrichene Mülltonne): Zeigt an, dass das Produkt nicht als Hausmüll entsorgt werden darf. Der schwarze Balken kennzeichnet Produkte, die nach dem 13. August 2005 in Verkehr gebracht wurden. Bei autorisierten Sammelstellen abgeben.

NL - GEBRUIKSAANWIJZING

KLANTENSERVICE

Website: www.fitpaddy.com
E-mail: customercare@fitpaddy.com
Fabrikant: FITPADDY S.r.l.
Via dell'Artigianato 16, 20835 Muggiò (MB), Italië

TOEPASSINGSGEBIED

FITLIFT is een elektrische Gua Sha-gezichtsmassager, ontworpen voor cosmetische behandeling van gezicht en hals. Het apparaat combineert EMS-technologie, vibratie en LED-licht om de dagelijkse huidverzorgingsroutine te verrijken.

EMS-technologie (elektrische spierstimulatie) gebruikt elektrische impulsen met lage intensiteit om de oppervlakkige gezichtsspieren te stimuleren. LED-licht vult de cosmetische behandeling aan door licht met verschillende golflengten uit te zenden.

Opmerking: Het product is uitsluitend bedoeld voor huishoudelijk gebruik. Het is geen medisch hulpmiddel en mag niet worden gebruikt voor diagnose, behandeling of preventie van aandoeningen.

INHOUD VAN DE VERPAKKING

• 1 × FITLIFT
• 1 × USB Type-C-oplaadkabel
• 1 × Gebruiksaanwijzing

VOOR GEBRUIK

• Laad het apparaat volledig op vóór het eerste gebruik.
• Reinig gezicht en hals grondig.
• Breng een serum of geschikt cosmetisch product aan.
• Controleer of het apparaat intact is.

GEBRUIK

• Inschakelen: Houd de ON/OFF-knop ongeveer 2 seconden ingedrukt. Het apparaat start op Niveau 1 en activeert EMS, vibratie, warmte en blauw LED-licht.
• Modusselectie: Druk kort op de ON/OFF-knop om een van de drie beschikbare niveaus te kiezen. Elk niveau bide Sude empfindet einer unterschiedlichen Intensität von EMS, Vibration und Wärme sowie einer bestimmten LED-Farbe:
  • Niveau 1 – Blauw licht (460 nm): weinig EMS-, Vibrations- en Warmteintensiteit.
  • Niveau 2 – Groen licht (520 nm): matige EMS-, vibratie- en warmte-intensiteit.
  • Niveau 3 – Rood licht (630 nm): hoge EMS-, vibratie- en warmte-intensiteit.

Tijdens het gebruik van EMS kan een lichte tinteling of zachte spiercontractie worden gevoeld. De gevoeligheid verschilt per persoon. Begin altijd op Niveau 1 en verhoog de intensiteit geleidelijk volgens uw comfort.

• Toepassing: Laat de kop voorzichtig over gezicht en hals glijden met bewegingen van beneden naar boven en van binnen naar buiten. Houd de kop in contact met de huid zonder overmatige druk uit te oefenen. Kijk niet rechtstreeks in het LED-licht.
• Uitschakelen: Het apparaat schakelt na ongeveer 5 minuten automatisch uit. Het kan ook handmatig worden uitgeschakeld door de ON/OFF-knop ingedrukt te houden.
• Advies: Gebruik het apparaat voor optimale resultaten 5 minuten, 2-3 keer per week.

OPLADEN

• Gebruik uitsluitend de meegeleverde USB Type-C-kabel.
• Sluit het apparaat aan op een USB-voedingsadapter van 5 V 0,5 A.
• Opmerking: Gebruik geen "Fast Charge"-adapters of -kabels.
• Oplaadstatus: Rood licht geeft aan dat het opladen bezig is; groen licht geeft aan dat de batterij volledig is opgeladen.

WAARSCHUWINGEN

• Gebruik uitsluitend voor het beoogde doel.
• Niet gebruiken op beschadigde, geïrriteerde of ontstoken huid.
• Niet gebruiken tijdens de zwangerschap.
• Raadpleeg vóór gebruik een arts als u een pacemaker of andere implanteerbare medische apparaten heeft.
• Vermijd direct contact met de ogen.
• Stop onmiddellijk met het gebruik bij irritatie, pijn of onaangename sensaties tijdens EMS-stimulatie.
• Dompel het apparaat niet onder in water.
• Demonteer of wijzig het product niet.
• Buiten bereik van kinderen houden.
• Niet gebruiken in combinatie met etherische oliën.

REINIGING EN ONDERHOUD

Reinig de kop met een zachte, licht vochtige doek. Gebruik geen oplosmiddelen of agressieve reinigingsmiddelen. Bewaar het apparaat op een koele, droge plaats. Laad de batterij bij langdurige niet-gebruik ten minste eens per drie maanden op.

TECHNISCHE SPECIFICATIES

• Voeding: 5 V 0,5 A
• Batterij: Li-ion 3,7 V – 800 mAh
• Maximaal vermogen: 2,5 W
• Oplaadpoort: USB Type-C

CONFORMITEIT EN AFVOER

• Conformiteit: FITPADDY S.r.l. verklaart dat het apparaat voldoet aan Richtlijn 2011/65/EU (RoHS) en Richtlijn 2012/19/EU (AEEA). De volledige tekst van de EU-conformiteitsverklaring is beschikbaar op: https://fitpaddy.com/declaration-of-conformity/FITLIFT
• Afvoer: Gooi het product niet weg met het huishoudelijk afval. Breng het apparaat naar een erkend inzamelpunt voor recycling van elektrische en elektronische apparatuur (AEEA).

UITLEG VAN SYMBOLEN

• CE-markering: Geeft aan dat het product voldoet aan de essentiële eisen van de toepasselijke Europese regelgeving.
• AEEA (doorgestreepte afvalcontainer): Geeft aan dat het product niet als huishoudelijk afval mag worden weggegooid. De zwarte balk identificeert producten die na 13 augustus 2005 op de markt zijn gebracht. Breng naar erkende inzamelpunten.

PL - INSTRUKCJA UŻYCIA OBSŁUGA KLIENTA

Strona internetowa: www.fitpaddy.com
Email: customercare@fitpaddy.com
Producent: FITPADDY S.r.l.
Via dell'Artigianato 16, 20835 Muggiò (MB), Włochy

ZAKRES ZASTOSOWANIA

FITLIFT to elektryczny masażer twarzy Gua Sha przeznaczony do kosmetycznej pielęgnacji twarzy i szyi. Urząd

SL - NAVODILA ZA UPORABO

POMOČ UPORABNIKOM

Spletna stran: www.fitpaddy.com
E-pošta: customercare@fitpaddy.com
Proizvajalec: FITPADDY S.r.l.
Via dell'Artigianato 16, 20835 Muggiò (MB), Italija

PODROČJE UPORABE

FITFLIFT je električni obrazni masažer Gua Sha, namenjen kozmetični negi obraza in vratu. Naprava združuje tehnologijo EMS, vibracije in LED svetlobo za obogatitev vsakodnevne rutine nege kože.

Tehnologija EMS (električna stimulacija mišic) spodbuja električne impulze nizke intenzivnosti za stimulacijo površinskih mišic obraza. LED svetloba dopolnjuje kozmetične učinke z rdečim/zelenim svetlobnim svetlečim razlicnih valovnih dolžin.

Opomba: Izdelek je namenjen izključno domači uporabi. Ni medicinski pripomoček in se ne sme uporabljati za diagnosticiranje, zdravljenje ali preprečevanje bolezni.

VSEBINA PAKETA

• 1 × FITLIFT
• 1 × USB Type-C-laadimiskaabel
• 1 × Kasutusjuhend

ENNE KASUTAMIST

• Laadige seade enne esimest kasutamist täielikult.
• Puhastage nägu ja kael hoolikalt.
• Kandke peale seerum või oleõlist kosmeetikatoode.
• Kontrollige seadme korrasolekut.

KASUTAMINE

• Sisselülitamine: Hoidke ON/OFF-nuppu all umbes 2 sekundit. Seade käivitub Tasemel 1, aktiveerides EMS-i, vibratsiooni, soojuse ja sinise LED-valgus.
• Reţiimi vahetamine: Vajutage lühidalt ON/OFF-nuppu, et vahelduvalt kõigi kolmest tasemest. Igal tasemel on erinev EMS-i, vibratsiooni ja soojuse intensiivsus ning kindel LED-värv:
  • Tase 1 – Sinine valgus (460 nm): muudab EMS-i, vibratsiooni ja soojuse intensiivsus.
  • Tase 2 – Rohelise valgus (520 nm): keskmine EMS-i, vibratsiooni ja soojuse intensiivsus.
  • Tase 3 – Punane valgus (630 nm): kõrge EMS-i, vibratsiooni ja soojuse intensiivsus.

EMS-i kasutamise ajal võib tunda kerget surinat või õrna lihaskontraktsiooni. Tundlikkus on inimeseti erinev. Alustage alati Tasemelt 1 ja suurendage intensiivsust järk-järgult vastavalt enesetundele.

• Kasutamine: Libistage pead vooluhel üle näo ja kaela alt üles ja seest väljapoole suunatud liigutustega. Hoidke pead nahaga kontaktis ilma liiga surveta. Ärge vaadake otse LED-valgusesse.
• Väljalülitamine: Seade lülitub automaatselt välja umbes 5 minuti pärast. Seda saab välja lülitada ka käsitsi, hoides ON/OFF-nuppu all.
• Soovitus: Parimate tulemuste saavutamiseks kasutage seadet 5 minutit, 2-3 korda nädalas.

LAADIMINE

• Kasutage ainult kaasasolevat USB Type-C kaablit.
• Chestage seade 5 V 0,5 A USB-adapterga.
• Märkus: Ärge kasutage „Fast Charge" adaptereid ega kaableid.
• Laadimise ajal: Punane tuli näitab laadimist; roheline tuli näitab, et aku on täielikult laetud.

HOIATUSED

• Kasutage ainult ettenähtud otstarbel.
• Ärge kasutage kahjustatud, ärritunud või põletikulisel nahal.
• Ärge kasutage raseduse ajal.
• Konsultreerige enne kasutamist arstiga, kui teil on südamestimulaator või muu implanteeritav meditsiiniseade.
• Vältige otsest kokkupuudet silmadega.
• Lõpetage kasutamine kohe, kui EMS-stimulatsioni ajal tekib ärritus, valu või ebamugav tunne.
• Ärge kastke seadet vette.
• Ärge võtke toodet lähti ega muutke seda.
• Hoidke lastele kättesaamatus kohas.
• Ärge kasutage koos eeterlike õlidega.

PUHASTAMINE JA HOOLDUS

Puhastage pead pehme, kergelt niiske lapiga. Ärge kasutage lahusteid ega agressiivseid puhastusvahendeid. Hoidke seadet jahedas ja kuivas kohas. Pikaajalisel mittekasutamisel laadige akut vähemalt kord kolme kuu jooksul.

TEHNILISED ANDMED

• Toide: 5 V 0,5 A
• Aku: Li-ion 3,7 V – 800 mAh
• Maksimaalne võimsus: 2,5 W
• Laadimisport: USB Type-C

VASTAVUS JA KÕRVALDAMINE

• Vastavus: FITPADDY S.r.l. kinnitab, et seade vastab Direktiivile 2011/65/EU (RoHS) ja Direktiivile 2012/19/EU (WEEE). EL-i vastavusdeklaratsiooni täielik tekst on saadaval aadressil: https://fitpaddy.com/declaration-of-conformity/FITLIFT
• Kõrvaldamine: Ärge visake toodet olmejäätmete hulka. Viige seade elektri- ja elektroonikaseadmete ringlussevõtu volitatud kogumispunkti (WEEE).

SÜMBOLITE SELGITUS

• CE-märgis: Näitab toote vastavust kohaldatavate Euroopa nõuete ühtlustatele tingimustele.
• WEEE (jäätmeprügikast prügikast): Näitab, et toodet ei tohi visata olmejäätmete hulka. Must riba tähistab toodet, mis on turule lastud pärast 13. augustit 2005. Viige volitatud kogumispunkti.

SE - BRUKSANVISNING

KUNDSERVICE

Webbplats: www.fitpaddy.com
E-post: customercare@fitpaddy.com
Tillverkare: FITPADDY S.r.l.
Via dell'Artigianato 16, 20835 Muggiò (MB), Italien

ANVÄNDNINGSOMRÅDE

FITLIFT är en elektrisk Gua Sha-ansiktsmassager avsedd för kosmetisk behandling av ansikte och hals. Enheten kombinerar EMS-teknik, vibration och LED-ljus för att komplettera den dagliga hudvårdsrutinen.

EMS-teknik (elektrisk muskelstimulering) använder elektriska impulser med låg intensitet för att stimulera ansiktets ytliga muskler. LED-ljuset kompletterar dessa kosmetiska behandlingars genom att ange hus med olika våglängder.

Obs: Produkten är endast avsedd för hemmabruk. Den är inte en medicinteknisk produkt och får inte användas för diagnos, behandling eller förebyggande av sjukdomar.

FÖRPACKNINGENS INNEHÅLL

• 1 × FITLIFT
• 1 × USB Type-C-laddningskabel
• 1 × Bruksanvisning

FÖRE ANVÄNDNING

• Ladda enheten fullt före första användningen.
• Rengör ansikte och hals noggrant.
• Applicera ett serum eller en lämplig kosmetisk produkt.
• Kontrollera att enheten är oskadad.

ANVÄNDNING

• Påslagning: Håll ON/OFF-knappen intryckt i cirka 2 sekunder. Enheten startar på Nivå 1 och aktiverar EMS, vibration, värme och blått LED-ljus.
• Val av läge: Tryck kort på ON/OFF-knappen för att välja en av tre nivåer. Varje nivå motsvarar en annan intensitet av EMS, vibration och värme samt en specifik LED-färg:
  • Nivå 1 – Blått ljus (460 nm): låg EMS-, vibrations- och värmeintensitet.
  • Nivå 2 – Grönt ljus (520 nm): medelhög EMS-, vibrations- och värmeintensitet.
  • Nivå 3 – Rött ljus (630 nm): hög EMS-, vibrations- och värmeintensitet.

Under EMS-användning kan en lätt stickande känsla eller mild muskelkontraktion upplevas. Känsligheten varierar från person till person. Vi rekommenderar att du alltid på Nivå 1 och ökа intensiteten gradvis efter komfort.

• Applicering: För huvudet försiktigt över ansikte och hals med rörelser nedifrån och upp och inifrån och ut. Håll huvudet i kontakt med huden utan att använda för hårt tryck. Undvik att titta direkt på LED-ljuset.
• Avstängning: Enheten stängs av automatiskt efter cirka 5 minuter. Den kan också stängas av manuellt genom att hålla ON/OFF-knappen intryckt.
• Råd: För optimala resultat, använd enheten i 5 minuter, 2-3 gånger per vecka.

LADDNING

• Använd endast den medföljande USB Type-C-kabeln.
• Anslut enheten till en USB-adapter på 5 V 0,5 A.
• Obs: Använd inte "Fast Charge"-adaptrar eller kablar.
• Laddningsstatus: Rött ljus anger pågående laddning; grönt ljus anger fulladdat batteri.

VARNINGAR

• Använd endast för avsett ändamål.
• Använd inte på skadad, irriterad eller inflammerad hud.
• Använd inte under graviditet.
• Rådfråga läkare före användning om du har pacemaker eller annan implanterbar medicinsk utrustning.
• Undvik direkt kontakt med ögonen.
• Avbryt användningen omedelbart vid irritation, smärta eller obehag under EMS-stimulering.
• Sänk inte ned enheten i vatten.
• Demontera eller modifiera inte produkten.
• Förvaras utom räckhåll för barn.
• Använd inte tillsammans med eteriska oljor.

RENGÖRING OCH UNDERHÅLL

Rengör huvudet med en mjuk, lätt fuktad trasa. Använd inte lösningsmedel eller aggressiva rengöringsmedel. Förvara enheten svalt och torrt. Vid längre tids icke-användning ska batteriet laddas minst en gång var tredje månad.

TEKNISKA SPECIFIKATIONER

• Strömförsörjning: 5 V 0,5 A
• Batteri: Li-ion 3,7 V – 800 mAh
• Maximal effekt: 2,5 W
• Laddningsport: USB Type-C

ÖVERENSSTÄMMELSE OCH AVFALLSHANTERING

• Överensstämmelse: FITPADDY S.r.l. försäkrar att enheten uppfyller Direktiv 2011/65/EU (RoHS) och Direktiv 2012/19/EU (WEEE). Den fullständiga EU-försäkran om överensstämmelse finns på: https://fitpaddy.com/declaration-of-conformity/FITLIFT
• Avfallshantering: Kasera inte produkten med hushållsavfallet. Lämna enheten till en godkänd insamlingsplats för återvinning av elektrisk och elektronisk utrustning (WEEE).

FÖRKLARING AV SYMBOLER

• CE-märkning: Anger att produkten uppfyller de väsentliga kraven i tillämpliga europeiska bestämmelser.
• WEEE (överkryssad soptunna): Anger att produkten inte får kasseras som hushållsavfall. Den svarta linjen identifierar produkter som släpps ut på marknaden efter den 13 augusti 2005. Lämna till godkända insamlingsplatser.

FI - KÄYTTÖOHJE

ASIAKASPALVELU

Verkkosivusto: www.fitpaddy.com
Sähköposti: customercare@fitpaddy.com
Valmistaja: FITPADDY S.r.l.
Via dell'Artigianato 16, 20835 Muggiò (MB), Italia

KÄYTTÖTARKOITUS

FITLIFT on sähköinen Gua Sha -kasvohieronatalaite, joka on suunniteltu kasvojen ja kaulan kosmeettiseen käsittelyyn. Laite yhdistää EMS-teknologian, värinän ja LED-valon päivittäisen ihonhoitorutiinin täydentämiseksi.

EMS-teknologia (sähköinen lihasstimulaatio) käyttää matalan intensiteetin sähköimpulsseja kasvojen pinnallisten ihanteen stimulointiin. LED-valo täydentää kosmeettista käsittelyä eri aallonpituuksilla sävelevän valon avulla.

Huomautus: Tuote on tarkoitettu vain kotikäyttöön. Se ei ole lääkinnällinen laite eikä sitä saa käyttää sairauksien diagnosointiin, hoitoon tai ehkäisyyn.

PAKKAUKSEN SISÄLTÖ

• 1 × FITLIFT
• 1 × USB Type-C -latauskaapeli
• 1 × Käyttöohje

ENNEN KÄYTTÖÄ

• Lataa laite täyteen ennen ensimmäistä käyttöä.
• Puhdista kasvot ja kaula huolellisesti.
• Levitä seerumia tai sopivaa kosmeettista tuotetta.
• Tarkista laitteen ehyys.

KÄYTTÖ

• Käynnistys: Pidä ON/OFF-painiketta painettuna noin 2 sekuntia. Laite käynnistyy Tasolla 1 ja aktivoi EMS:n, värinän, lämmön ja sinisen LED-valon.
• Tilan vaihtaminen: Paina ON/OFF-painiketta lyhyesti vaihtaaksesi tiyhden kolmesta tasosta. Jokaisella tasolla on eri EMS-, värinä- ja lämpöintensiteetti sekä oma LED-väri:
  • Taso 1 – Sininen valo (460 nm): matala EMS-, värinä- ja lämpöintensiteetti.
  • Taso 2 – Vihreä valo (520 nm): keskitasoinen EMS-, värinä- ja lämpöintensiteetti.
  • Taso 3 – Punainen valo (630 nm): korkea EMS-, värinä- ja lämpöintensiteetti.

EMS:n aikana voi tuntua lievää kihelmöintiä tai hellää lihassupistusta. Herkkyys vaihtelee henkilöittäin. Aloita aina Tasolta 1 ja lisää voimakkuutta asteittain oman mukavuuden mukaan.

• Käytön: Liu'uta päätä hellävaraisesti kasvoilla ja kaulalla alhaalta ylöspäin ja sisältä ulospäin. Pidä pää kosketuksessa ihon kanssa ilman lisäänsä painetta. Älä katso suoraan LED-valoon.
• Sammutus: Laite sammuu automaattisesti noin 5 minuutin kuluttua. Sen voi sammuttaa myös manuaalisesti pitämällä ON/OFF-painiketta painettuna.
• Suositus: Parhaan tuloksen saavuttamiseksi käytä laitetta 5 minuuttia, 2-3 kertaa viikossa.

LATAUS

• Käytä vain mukana toimitettua USB Type-C -kaapelia.
• Liitä laite 5 V 0,5 A USB-virtalähteeseen.
• Huomautus: Älä käytä "Fast Charge" -virtalähteitä tai -kaapeleita.
• Latauksen tila: Punainen valo osoittaa latauksen olevan käynnissä, vihreä valo osoittaa akun olevan täynnä.

VAROTUKSET

• Käytä vain käyttöarkoituksen mukaisesti.
• Älä käytä vaurioituneella, ärtyneellä tai tulehtuneella iholla.
• Älä käytä raskauden aikana.
• Keskustele lääkärin kanssa ennen käyttöä, jos sinulla on sydämentahdoitin tai muu implantoitava lääkinnällinen laite.
• Vältä suoraa kosketusta silmiin.
• Lopeta käyttö välittömästi, jos EMS-stimulaation aikana ilmenee ärsytystä, kipua tai epämiellyttävä tuntemuksia.
• Älä upota laitetta veteen.
• Älä pura tai muuta tuotetta.
• Pidä poissa lasten ulottuvilta.
• Älä käytä yhdessä eteristen öljyjen kanssa.

PUHDISTUS JA HUOLTO

Puhdista pää pehmeällä, hieman kostealla liinalla. Älä käytä liuottimia tai voimakkaita pesuaineita. Säilytä laite viileässä ja kuivassa paikassa. Pitkän käyttämättömyyden aikana lataa akku vähintään kerran kolmessa kuukaudessa.

TEKNISET TIEDOT

• Virtalähde: 5 V 0,5 A
• Akku: Li-ion 3,7 V – 800 mAh
• Enimmäisteho: 2,5 W
• Latausportti: USB Type-C

VAATIMUSTENMUKAISUUS JA HÄVITTÄMINEN

• Vaatimustenmukaisuus: FITPADDY S.r.l. vakuuttaa, että laite täyttää Direktiivin 2011/65/EU (RoHS) ja Direktiivin 2012/19/EU (WEEE) vaatimukset. EU-vaatimustenmukaisuusvakuutuksen täydellinen teksti on saatavilla osoitteessa: https://fitpaddy.com/declaration-of-conformity/FITLIFT
• Hävittäminen: Älä hävitä tuotetta kotitalousjätteen mukana. Toimita laite valtuutettuun sähkö- ja elektroniikkalaitteiden kierrätyspisteeseen (WEEE).

SYMBOLIEN SELITYS

• CE-merkintä: Osoittaa, että tuote täyttää sovellettavien eurooppalaisten säädösten olennaiset vaatimukset.
• WEEE (yliviivattu jäteastia): Osoittaa, että tuotetta ei saa hävittää kotitalousjätteenä. Musta palkki tunnistaa tuotteet, jotka on saatettu markkinoille 13. elokuuta 2005 jälkeen. Toimita vahvaeteinen keräyspisteeseen.

DK - BRUGSANVISNING

KUNDESERVICE

Websted: www.fitpaddy.com
E-mail: customercare@fitpaddy.com
Producent: FITPADDY S.r.l.
Via dell'Artigianato 16, 20835 Muggiò (MB), Italien

ANVENDELSESOMRÅDE

FITLIFT er en elektrisk Gua Sha-ansigtsmassager beregnet til kosmetisk behandling af ansigt og hals. Enheden kombinerer EMS-teknologi, vibration og LED-lys for at supplere den daglige hudpleierutine.

EMS-teknologi (elektrisk muskelstimulering) bruger elektriske impulser med lav intensitet for at stimulere ansigtets overfladiske muskler. LED-lyset supplerer den kosmetiske behandling ved at udsende lys med forskellige bølgelængder.

Bemærk: Produktet er kun beregnet for hjemmebrug. Det er ikke et medicinsk udstyr og må ikke bruges til diagnose, behandling eller forebyggelse af sygdomme.

PAKKENS INDHOLD

• 1 × FITLIFT
• 1 × USB Type-C-opladningskabel
• 1 × Brugsanvisning

FØR BRUG

• Oplad enheden helt før første brug.
• Rengør ansigt og hals grundigt.
• Påfør serum eller et egnet kosmetisk produkt.
• Kontrollér at enheden er intakt.

BRUG

• Tænding: Hold ON/OFF-knappen nede i cirka 2 sekunder. Enheden starter på Niveau 1 og aktiverer EMS, vibration, varme og blåt LED-lys.
• Valg af niveau: Tryk kort på ON/OFF-knappen for at vælge et af de tre niveauer. Hvert niveau svarer til forskellig intensitet af EMS, vibration og varme samt en bestemt LED-farve:
  • Niveau 1 – Blåt lys (460 nm): lav EMS-, vibrations- og varmeintensitet.
  • Niveau 2 – Grønt lys (520 nm): middel EMS-, vibrations- og varmeintensitet.
  • Niveau 3 – Rødt lys (630 nm): høj EMS-, vibrations- og varmeintensitet.

Under EMS-brug kan der mærkes en let prikkende fornemmelse eller mild muskelsammentrækning. Følsomheden varierer fra person til person. Start altid på Niveau 1 og øg intensiteten gradvis efter egen komfort.

• Anvendelse: For hovedet forsigtigt over ansigt og hals med bevægelser nedefra og op og indefra og ud. Hold hovedet i kontakt med huden uden for stort tryk. Undgå at se direkte ind i LED-lyset.
• Slukning: Enheden slukker automatisk efter cirka 5 minutter. Den kan også slås av manuelt ved å holde ON/OFF-knappen nede.
• Råd: For optimale resultater, brug enheden i 5 minutter, 2-3 gange per uge.

OPLADNING

• Brug kun det medfølgende USB Type-C-kabel.
• Tilslut enheden til en USB-adapter på 5 V 0,5 A.
• Bemærk: Brug ikke "Fast Charge"-adaptere eller -kabler.
• Opladningsstatus: Rødt lys angiver igangværende opladning; grønt lys angiver fuldt opladet batteri.

ADVARSLER

• Brug kun til det tiltænkte formål.
• Brug ikke på beskadiget, irriteret eller betændt hud.
• Brug ikke under graviditet.
• Kontakt din læge før brug, hvis du har pacemaker eller andet implanteret medicinsk udstyr.
• Undgå direkte kontakt med øjnene.
• Stop straks brugen ved irritation, smerte eller ubehag under EMS-stimulering.
• Nedsænk ikke enheden i vand.
• Prøv ikke at demontere eller modificere produktet.
• Opbevares udilgængeligt for børn.
• Brug ikke sammen med æteriske oliер.

RENGØRING OG VEDLIGEHOLDELSE

Rengør hovedet med en blød, let fugtig klud. Brug ikke opløsningsmidler eller aggressive rengøringsmidler. Opbevar enheden køligt og tørt. Ved længere tids manglende brug skal batteriet oplades mindst én gang hver tredje måned.

TEKNISKE SPECIFIKATIONER

• Strømforsyning: 5 V 0,5 A
• Batteri: Li-ion 3,7 V – 800 mAh
• Maksimal effekt: 2,5 W
• Opladningsport: USB Type-C

OVERENSSTEMMELSE OG BORTSKAFFELSE

• Overensstemmelse: FITPADDY S.r.l. erklærer, at enheden er i overensstemmelse med Direktiv 2011/65/EU (RoHS) og Direktiv 2012/19/EU (WEEE). Den fulde EU-overensstemmelseserklæring findes på: https://fitpaddy.com/declaration-of-conformity/FITLIFT
• Bortskaffelse: Produktet må ikke bortskaffes med husholdningsaffald. Aflever enheden på et godkendt indsamlingssted til genbrug af elektrisk og elektronisk udstyr (WEEE).

FORKLARING AF SYMBOLER

• CE-mærkning: Angiver at produktet opfylder de væsentlige krav i gældende europæiske regler.
• WEEE (overkrydset affaldsbeholder): Angiver at produktet ikke må bortskaffes som husholdningsaffald. Den sorte linje identificerer produkter, der er markedsført efter 13. august 2005. Aflever på godkendte indsamlingssteder.

NO - BRUKSANVISNING

KUNDESERVICE

Nettsted: www.fitpaddy.com
E-post: customercare@fitpaddy.com
Produsent: FITPADDY S.r.l.
Via dell'Artigianato 16, 20835 Muggiò (MB), Italia

BRUKSOMRÅDE

FITLIFT er en elektrisk Gua Sha-ansiktsmassasjeenhet beregnet for kosmetisk behandling av ansikt og hals. Enheten kombinerer EMS-teknologi, vibrasjon og LED-lys for å komplettere den daglige hudpleierutinen.

EMS-teknologi (elektrisk muskelstimulering) bruker elektriske impulser med lav intensitet for å stimulere de overfladiske ansiktsmusklene. LED-lyset kompletterer den kosmetiske behandlingen ved å sende ut lys med ulike bølgelengder.

Merk: Produktet er kun ment for hjemmebruk. Det er ikke et medisinsk utstyr og skal ikke brukes til diagnose, behandling eller forebyggelse av sykdommer.

PAKKENS INNHOLD

• 1 × FITLIFT
• 1 × USB Type-C-ladekabel
• 1 × Bruksanvisning

FØR BRUK

• Lad enheten helt opp før første bruk.
• Rengjør ansikt og hals grundig.
• Påfør serum eller et egnet kosmetisk produkt.
• Kontroller at enheten er intakt.

BRUK

• Slå på: Hold ON/OFF-knappen inne i omtrent 2 sekunder. Enheten starter på Nivå 1 og aktiverer EMS, vibrasjon, varme og blått LED-lys.
• Velg et nivå: Trykk kort på ON/OFF-knappen for å velge ett av tre nivåer. Hvert nivå tilsvarer ulik EMS-, vibrasjons- og varmeintensitet samt en bestemt LED-farge:
  • Nivå 1 – Blått lys (460 nm): lav EMS-, vibrasjons- og varmeintensitet.
  • Nivå 2 – Grønt lys (520 nm): middels EMS-, vibrasjons- og varmeintensitet.
  • Nivå 3 – Rødt lys (630 nm): høy EMS-, vibrasjons- og varmeintensitet.

Under EMS-bruk kan det kjennes litt prikking eller mild muskelsammentrekning. Følsomheten varierer fra person til person. Start alltid på Nivå 1 og øk intensiteten gradvis etter egen komfort.

• Påføring: For hodet forsiktig over ansikt og hals med bevegelser nedenfra og opp og innenfra og utover. Hold hodet i kontakt med huden uten for mye trykk. Unngå å se direkte på LED-lyset.
• Slå av: Enheten slår seg automatisk av etter omtrent 5 minutter. Den kan også slås av manuelt ved å holde ON/OFF-knappen inne.
• Råd: For optimale resultater, bruk enheten i 5 minutter, 2-3 ganger per uke.

LADING

• Bruk kun den medfølgende USB Type-C-kabelen.
• Koble enheten til en USB-adapter på 5 V 0,5 A.
• Merk: Ikke bruk «Fast Charge»-adaptere eller -kabler.
• Ladestatus: Rødt lys angir pågående lading; grønt lys angir fulladet batteri.

ADVARSLER

• Bruk kun til tiltenkt formål.
• Ikke bruk på skadet, irritert eller betent hud.
• Ikke bruk under graviditet.
• Kontakt din lege før bruk dersom du har pacemaker eller annet implanterbart medisinsk utstyr.
• Unngå direkte kontakt med øynene.
• Stopp bruken umiddelbart ved irritasjon, smerte eller ubehag under EMS-stimulering.
• Ikke senk enheten i vann.
• Ikke demonter eller modifiser produktet.
• Oppbevares utilgjengelig for barn.
• Ikke bruk sammen med eteriske oljer.

RENGJØRING OG VEDLIKEHOLD

Rengjør hodet med en myk, lett fuktig klut. Ikke bruk løsemidler eller aggressive rengjøringsmidler. Oppbevar enheten kjølig og tørt. Ved lengre tids manglende bruk skal batteriet lades minst én gang hver tredje måned.

TEKNISKE SPESIFIKASJONER

• Strømforsyning: 5 V 0,5 A
• Batteri: Li-ion 3,7 V – 800 mAh
• Maksimal effekt: 2,5 W
• Ladeport: USB Type-C

SAMSVAR OG AVHENDING

• Samsvar: FITPADDY S.r.l. erklærer at enheten er i samsvar med Direktiv 2011/65/EU (RoHS) og Direktiv 2012/19/EU (WEEE). Full tekst til EU-samsvarserklæringen finnes på: https://fitpaddy.com/declaration-of-conformity/FITLIFT
• Avhending: Ikke kast produktet med husholdningsavfall. Lever enheten til et godkjent innsamlingssted for resirkulering av elektrisk og elektronisk utstyr (WEEE).

FORKLARING AV SYMBOLER

• CE-merking: Angir at produktet oppfyller de vesentlige kravene i gjeldende europeiske regler.
• WEEE (overkrysset avfallsbeholder): Angir at produktet ikke må bortskaffes som husholdningsavfall. Den svarte linjen identifiserer produkter som er satt på markedet etter 13. august 2005. Lever til godkjente innsamlingssteder.

RO - INSTRUCȚIUNI DE UTILIZARE

SERVICIU CLIENȚI

Site web: www.fitpaddy.com
Email: customercare@fitpaddy.com
Producător: FITPADDY S.r.l.
Via dell'Artigianato 16, 20835 Muggiò (MB), Italia

DOMENIU DE UTILIZARE

FITLIFT este un aparat electric de masaj facial Gua Sha, conceput pentru tratamentul cosmetic al feței și gâtului. Dispozitivul combină tehnologia EMS, vibrația și lumina LED pentru a completa rutina zilnică de îngrijire a pielii.

Tehnologia EMS (stimulare electrică musculară) utilizează impulsuri electrice de intensitate redusă pentru stimularea mușchilor superficiali ai feței. Lumina LED completează tratamentul cosmetic prin emiterea luminii la diferite lungimi de unde.

Notă: Produsul este destinat exclusiv utilizării casnice. Nu este un dispozitiv medical și nu trebuie utilizat pentru diagnosticarea, tratamentul sau prevenirea afecțiunilor.

CONȚINUTUL PACHETULUI

• 1 × FITLIFT
• 1 × Cablu de încărcare USB Type-C
• 1 × Instrucțiuni de utilizare

ÎNAINTE DE UTILIZARE

• Încărcați complet dispozitivul înainte de prima utilizare.
• Curățați bine fața și gâtul.
• Aplicați un ser sau un produs cosmetic adecvat.
• Verificați integritatea dispozitivului.

UTILIZARE

• Pornire: Țineți apăsat butonul ON/OFF aproximativ 2 secunde. Dispozitivul pornește la Nivelul 1, activând EMS, vibrația, culoarea și lumina LED albastră.
• Selectarea modului: Apăsați scurt butonul ON/OFF pentru a alege unul dintre cele trei niveluri disponibile. Fiecărui nivel îi corespunde o anumită intensitate diferită EMS, vibrație și culoară și o anumită culoare LED:
  • Nivelul 1 – Lumină albastră (460 nm): intensitate scăzută EMS, vibrație și culoară.
  • Nivelul 2 – Lumină verde (520 nm): intensitate medie EMS, vibrație și culoară.
  • Nivelul 3 – Lumină roșie (630 nm): intensitate ridicată EMS, vibrație și culoară.

În timpul utilizării EMS se poate simți o ușoară furnicătură sau o contracție musculară delicată. Sensibilitatea diferă de la o persoană la alta. Începeți întotdeauna cu Nivelul 1 și creșteți treptat intensitatea în funcție de confort.

• Aplicare: Glisați ușor capul pe față și gât cu mișcări de jos în sus și din interior spre exterior. Menținеți capul în contact cu pielea fără a aplica presiune excesivă. Evitați să priviți direct lumina LED.
• Oprire: Dispozitivul se oprește automat după aproximativ 5 minute. Poate fi oprit și manual ținând apăsat butonul ON/OFF.
• Recomandare: Pentru rezultate optime, utilizați dispozitivul timp de 5 minute, de 2-3 ori pe săptămână.

ÎNCĂRCARE

• Utilizați numai cablul USB Type-C furnizat.
• Conectați dispozitivul la un adaptor USB de 5 V 0,5 A.
• Notă: Nu utilizați adaptoare sau cabluri „Fast Charge".
• Starea încărcării: Lumina roșie indică încărcarea în curs; lumina verde indică bateria complet încărcată.

AVERTISMENTE

• Utilizați numai în scopul prevăzut.
• Nu utilizați pe piele lezată, iritată sau inflamată.
• Nu utilizați în timpul sarcinii.
• Consultați un medic înainte de utilizare dacă aveți pacemaker sau alt dispozitiv medical implantabil.
• Evitați contactul direct cu ochii.
• Opriți imediat utilizarea în cazul de iritație, durere sau senzații neplăcute în timpul stimulării EMS.
• Nu scufundați dispozitivul în apă.
• Nu demontați și nu modificați produsul.
• A nu se lăsa la îndemâna copiilor.
• Nu utilizați în combinație cu uleiuri esențiale.

CURĂȚARE ȘI PREZERVARE

Curățați capul cu o lavetă moale, ușor umedă. Nu utilizați solvenți sau detergenți agresivi. Păstrați dispozitivul într-un loc răcoros și uscat. În cazul de neutilizare prelungită, încărcați bateria cel puțin o dată la trei luni.

SPECIFICAȚII TEHNICE

• Alimentare: 5 V 0,5 A
• Baterie: Li-ion 3,7 V – 800 mAh
• Putere maximă: 2,5 W
• Port de încărcare: USB Type-C

CONFORMITATE ȘI ELIMINARE

• Conformitate: FITPADDY S.r.l. declară că echipamentul respectă Directiva 2011/65/EU (RoHS) și Directiva 2012/19/EU (WEEE). Textul integral al Declarației UE de conformitate este disponibil la: https://fitpaddy.com/declaration-of-conformity/FITLIFT
• Eliminare: Nu eliminați produsul împreună cu deșeurile menajere. Predați dispozitivul unui centru autorizat de colectare pentru reciclarea echipamentelor electrice și electronice (WEEE).

EXPLICAREA SIMBOLURILOR

• Marcaj CE: Indică conformitatea produsului cu cerințele esențiale ale reglementărilor europene aplicabile.
• WEEE (pubelă tăiată): Indică faptul că produsul nu trebuie eliminat cu deșeu menajer. Bara neagră identifică produsele introduse pe piață după 13 august 2005. Predați la centre de colectare autorizate.

RU - ИНСТРУКЦИЯ ПО ПРИМЕНЕНИЮ

Служба поддержки клиентов

Веб-сайт: www.fitpaddy.com
Email: customercare@fitpaddy.com
Производитель: FITPADDY S.r.l.
Via dell'Artigianato 16, 20835 Muggiò (MB), Италия

ОБЛАСТЬ ПРИМЕНЕНИЯ

FITLIFT — электрический массажер Gua Sha для лица, предназначенный для косметического ухода за лицом и шеей. Устройство сочетает технологии EMS, вибрации и LED-свет для дополнения ежедневного ухода за кожей.

Технология EMS (электрическая стимуляция мышц) использует электрические импульсы низкой интенсивности для стимуляции поверхностных мышц лица. LED-свет дополняет косметическую процедуру излучением света различной длины волны.

Примечание: Изделие предназначено исключительно для домашнего использования. Оно не является медицинским устройством и не должно использоваться для диагностики, лечения или профилактики заболеваний.

КОМПЛЕКТАЦИЯ

• 1 × FITLIFT
• 1 × Кабель зарядки USB Type-C
• 1 × Инструкция по применению

ПЕРЕД ИСПОЛЬЗОВАНИЕМ

• Полностью зарядите устройство перед первым использованием.
• Тщательно очистите лицо и шею.
• Нанесите сыворотку или подходящее косметическое средство.
• Проверьте целостность устройства.

ИСПОЛЬЗОВАНИЕ

• Включение: Удерживайте кнопку ON/OFF около 2 секунд. Устройство запускается на Уровне 1, активируя EMS, вибрацию, тепло и синий LED-свет.
• Выбор режима: Кратко нажмите кнопку ON/OFF, чтобы выбрать один из трех уровней. Каждому уровню соответствует разная интенсивность EMS, вибрации и тепла и определенный цвет LED:
  • Уровень 1 – Синий свет (460 нм): низкая интенсивность EMS, вибрации и тепла.
  • Уровень 2 – Зеленый свет (520 нм): средняя интенсивность EMS, вибрации и тепла.
  • Уровень 3 – Красный свет (630 нм): высокая интенсивность EMS, вибрации и тепла.

Во время EMS может ощущаться легкое покалывание или мягкое сокращение мышц. Чувствительность у разных людей различается. Всегда начинайте с Уровня 1 и постепенно увеличивайте интенсивность в соответствии с комфортом.

• Применение: Осторожно перемещайте головку по лицу и шее движениями снизу вверх и изнутри наружу. Держите головку в контакте с кожей без чрезмерного давления. Не смотрите прямо на LED-свет.
• Выключение: Устройство автоматически выключается примерно через 5 минут. Его также можно выключить вручную, удерживая кнопку ON/OFF.
• Рекомендация: Для оптимальных результатов используйте устройство 5 минут, 2-3 раза в неделю.

ЗАРЯДКА

• Используйте только прилагаемый кабель USB Type-C.
• Подключите устройство к USB-адаптеру 5 V 0,5 A.
• Примечание: Не используйте адаптеры или кабели «Fast Charge».
• Состояние зарядки: Красный свет означает, что зарядка идет; зеленый свет означает полную зарядку аккумулятора.

ПРЕДУПРЕЖДЕНИЯ

• Используйте только по назначению.
• Не используйте на поврежденной, раздраженной или воспаленной коже.
• Не используйте во время беременности.
• Перед использованием проконсультируйтесь с врачом, если у вас есть кардиостимулятор или другое имплантируемое медицинское устройство.
• Избегайте прямого контакта с глазами.
• Немедленно прекратите использование при раздражении, боли или неприятных ощущениях во время EMS-стимуляции.
• Не погружайте устройство в воду.
• Не разбирайте и не модифицируйте изделие.
• Храните в недоступном для детей месте.
• Не используйте вместе с эфирными маслами.

УХОДСТВА И УХОД

Очищайте головку мягкой, слегка влажной тканью. Не используйте растворители или агрессивные моющие средства. Храните устройство в прохладном сухом месте. При длительном неиспользовании заряжайте аккумулятор не реже одного раза в три месяца.

ТЕХНИЧЕСКИЕ ХАРАКТЕРИСТИКИ

• Питание: 5 V 0,5 A
• Аккумулятор: Li-ion 3,7 V – 800 mAh
• Максимальная мощность: 2,5 W
• Порт зарядки: USB Type-C

СООТВЕТСТВИЕ И УТИЛИЗАЦИЯ

• Соответствие: FITPADDY S.r.l. заявляет, что устройство соответствует Директиве 2011/65/EU (RoHS) и Директиве 2012/19/EU (WEEE). Полный текст Декларации ЕС о соответствии доступен по адресу: https://fitpaddy.com/declaration-of-conformity/FITLIFT
• Утилизация: Не выбрасывайте изделие вместе с бытовыми отходами. Сдайте устройство в уполномоченный пункт сбора для переработки электрического и электронного оборудования (WEEE).

ПОЯСНЕНИЕ СИМВОЛОВ

• Маркировка CE: Указывает на соответствие изделия основным требованиям применимых европейских норм.
• WEEE (перечеркнутый контейнер): Указывает, что изделие нельзя выбрасывать как бытовой отход. Черная полоса обозначает изделия, выпущенные на рынок после 13 августа 2005 года. Сдавайте в уполномоченные пункты сбора.

AL - UDHËZIME PËR PËRDORIM

SHËRBIMI NDAJ KLIENTIT

Faqja e internetit: www.fitpaddy.com
Email: customercare@fitpaddy.com
Prodhuesi: FITPADDY S.r.l.
Via dell'Artigianato 16, 20835 Muggiò (MB), Itali

FUSHA E PËRDORIMIT

FITLIFT është një masazhues elektrik Gua Sha për fytyrën, i projektuar për trajtim kozmetik të fytyrës dhe qafës. Pajisja kombinon teknologjinë EMS, drithërs dhe dritën LED për të pasuruar rutinën e përditshme të kujdesit të lëkurës.

Teknologjia EMS (stimulim elektrik i muskujve) përdor impulse elektrike me intensitet të ulët për të stimuluar muskujt sipërfaqësorë të fytyrës. Drita LED plotëson trajtimin kozmetik përmes emetimit të drites me gjatësi valë të ndryshme.

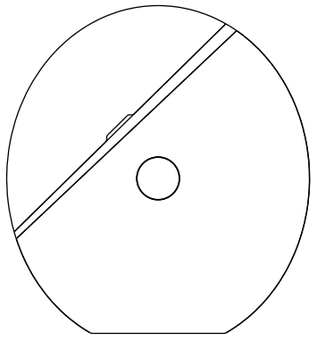
Shënim: Produkti është i destinuar vetëm për përdorim shtëpiak. Nuk është pajisje mjekësore dhe nuk duhet të përdoret për diagnostikim, trajtim ose parandalim të sëmundjeve.

PËRMBAJTJA E PAKETIMIT

• 1

FITPADDY®

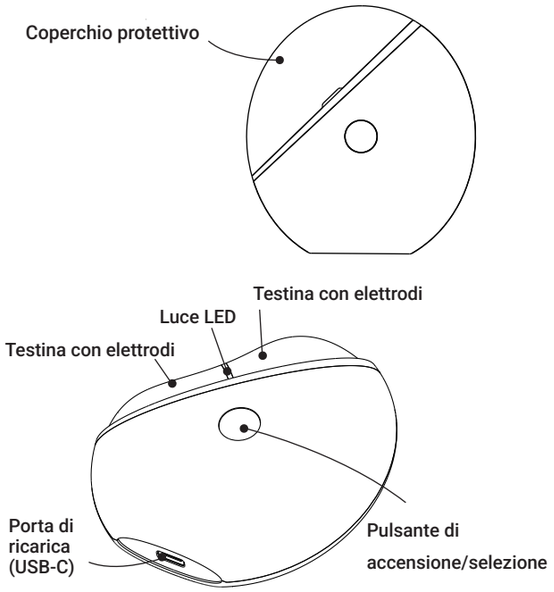
GuaSha elettrico con EMS
Manuale d'uso



Si prega di leggere attentamente questo manuale prima dell'uso e di conservarlo per future consultazioni.

Prima di utilizzare il prodotto, leggere attentamente il presente manuale e conservarlo per future consultazioni. Per garantire un utilizzo corretto del prodotto, leggere attentamente tutte le istruzioni prima dell'uso.

Componenti



MANUALE D'USO

• **Accensione / Spegnimento:** Tenere premuto il pulsante per circa 2 secondi.
All'accensione si attivano automaticamente la luce LED blu, la funzione EMS, il calore e la vibrazione al Livello 1.
Per spegnere il dispositivo, tenere nuovamente premuto il pulsante per circa 2 secondi.
• **Selezione del livello:** Premere brevemente il pulsante per passare da un livello di intensità all'altro:

Livello 1	Livello 2	Livello 3
LED blu	LED verde	LED rosso
Intensità EMS bassa	Intensità EMS media	Intensità EMS alta
Vibrazione e calore livello basso	Vibrazione e calore livello medio	Vibrazione e calore livello alto

EMS e luce LED
• La tecnologia EMS (stimolazione elettrica muscolare) utilizza piccoli impulsi elettrici per stimolare delicatamente i muscoli del viso, aiutando a donare alla pelle un aspetto più tonico e disteso. I 3 livelli permettono di scegliere l'intensità della stimolazione, da delicata a più intensa.
• Le luci LED accompagnano le tre modalità di utilizzo e sono associate a diversi trattamenti cosmetici:
• Luce blu (460 nm): associata ai trattamenti per pelli con impurità e imperfezioni.
• Luce verde (520 nm): associata ai trattamenti per un incarnato dall'aspetto più uniforme e luminoso.
• Luce rossa (630 nm): associata ai trattamenti anti-age e ai segni visibili dell'età.
• Il colore della luce cambia automaticamente in base al livello selezionato.

Note importanti sull'uso

• **Primo utilizzo:** Selezionare sempre il Livello 1 e aumentare gradualmente l'intensità in base alla propria tolleranza. La sensibilità al calore e alla funzione EMS varia da persona a persona.
• Non utilizzare il dispositivo su pelle lesionata, irritata o infiammata.
• **Sensazione di formicolio:** Durante l'uso, la sensazione di formicolio dovuta alla microcorrente EMS è un fenomeno normale e non indica una perdita di corrente.
• **Durata della sessione:** La durata consigliata è di 5 minuti per sessione, 2-3 volte alla settimana. Non superare la durata e la frequenza indicate.

• **Spegnimento automatico:** Il dispositivo si spegne automaticamente dopo 5 minuti di funzionamento continuo.

ALIMENTAZIONE E RICARICA

Il prodotto è dotato di una batteria ricaricabile integrata ai polimeri di litio.
• **Avviso di batteria scarica:** Quando la carica scende al 20% durante l'utilizzo, la luce rossa lampeggia due volte ogni 30 secondi e il dispositivo emette due brevi vibrazioni.
• **Modalità di ricarica:** Collegare il cavo USB-C in dotazione alla porta USB-C del dispositivo e a un alimentatore USB da 5 V compatibile oppure alla porta USB di un computer acceso. Non utilizzare caricabatterie con funzione di ricarica rapida.
• **Indicatore di ricarica:**
Rosso fisso: Ricarica in corso.
Verde fisso: Batteria completamente carica.

CURA E MANUTENZIONE

• **Verifica preliminare:** Prima di ogni utilizzo, verificare l'assenza di danni evidenti sul dispositivo. In presenza di danni, non utilizzarlo.

• **Pulizia:** Dopo ogni utilizzo, rimuovere eventuali residui dalla testina con elettrodi e dalla superficie del dispositivo utilizzando esclusivamente un panno morbido leggermente inumidito.
• **Resistenza all'acqua:** Il prodotto non è impermeabile. Non lavarlo sotto acqua corrente e non immergerlo in acqua.
• **Prodotti sconsigliati:** Non utilizzare detergenti corrosivi, diluenti o solventi contenenti alcol per la pulizia.
• **Conservazione e inutilizzo prolungato:** Conservare il dispositivo in un luogo asciutto, ventilato, protetto e lontano da fonti di calore o umidità. In caso di inutilizzo prolungato, pulire accuratamente il dispositivo, ricaricarlo almeno una volta ogni tre mesi e accenderlo periodicamente per verificarne il corretto funzionamento.

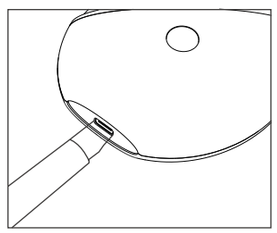
AVVERTENZE E SMALTIMENTO

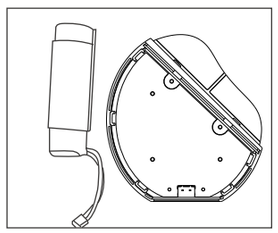
Questo prodotto è un apparecchio elettronico per uso domestico/estetico, non è un dispositivo medico e non è destinato a scopi diagnostici, terapeutici o commerciali.

Smaltimento e rimozione della batteria
Al termine della vita utile del prodotto, conferire il dispositivo e la batteria presso un centro di raccolta autorizzato, nel rispetto delle normative locali sullo smaltimento dei rifiuti elettronici (RAEE).

Nota di sicurezza: La batteria integrata deve essere rimossa esclusivamente da personale qualificato prima dello smaltimento. Prima della rimozione, assicurarsi che il dispositivo sia spento e scollegato da qualsiasi fonte di alimentazione.

Procedura di rimozione della batteria (per personale autorizzato):
1. Assicurarsi che il dispositivo sia del tutto scarico e spento.
2. Utilizzare un cacciavite a taglio o fare leva sulla fessura laterale per aprire l'involucro protettivo.
3. Rimuovere la scocca, scollegare o tagliare i cavi di collegamento della batteria dalla scheda madre ed estrarre la batteria in sicurezza.
4. Smaltire la batteria negli appositi contenitori di riciclo.



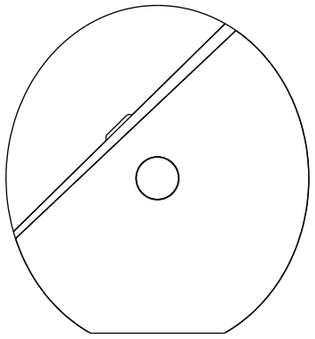


RISOLUZIONE DEI PROBLEMI
In caso di malfunzionamento, effettuare i controlli indicati nella tabella seguente. Se il problema persiste, contattare il servizio di assistenza.

Problema	Possibile causa	Soluzione
Non si accende	La tensione della batteria è troppo bassa ed è stata attivata la funzione di protezione	Ricaricare il prodotto
Non si ricarica	Il cavo di ricarica non è collegato correttamente	Collegare correttamente il cavo di ricarica e verificare che la fonte di alimentazione sia attiva.
La spia LED rossa lampeggia e il dispositivo si spegne	Batteria scarica	Ricaricare completamente il dispositivo prima di riutilizzarlo.

FITPADDY®

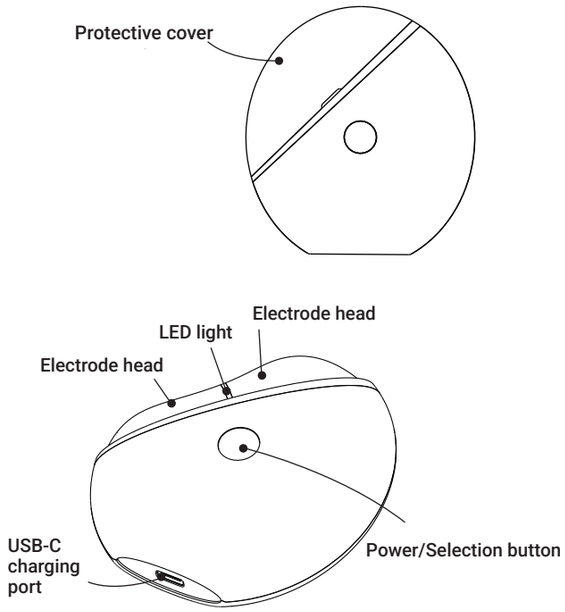
Electric GuaSha with EMS
User manual



Please read this manual carefully before use and keep it for future reference.

Please read this manual carefully before using the product and keep it for future reference. To ensure proper use of the product, read all instructions thoroughly before use.

Parts



USER MANUAL

• **Power On / Off:** Press and hold the button for about 2 seconds. When turned on, the blue LED light, EMS function, heat, and vibration automatically start at Level 1. To turn off the device, press and hold the button again for about 2 seconds.
• **Level Selection:** Briefly press the button to switch from one intensity level to another:

Level 1	Level 2	Level 3
Blue LED	Green LED	Red LED
Low EMS intensity	Medium EMS intensity	High EMS intensity
Low level vibration and heat	Medium level vibration and heat	High level vibration and heat

EMS and LED Light
• EMS (Electrical Muscle Stimulation) technology uses gentle electrical impulses to stimulate facial muscles, helping the skin look firmer and smoother. The 3 intensity levels allow users to adjust the stimulation from gentle to more intense.
• The LED lights accompany the three operating modes and are associated with different cosmetic skincare treatments:
• Blue light (460 nm): associated with treatments for blemish-prone skin.
• Green light (520 nm): associated with treatments for a more even-looking and radiant complexion.
• Red light (630 nm): associated with anti-aging treatments targeting visible signs of aging.
• The light color changes automatically according to the selected intensity level.

Important Usage Notes

• **First-Time Use:** Always start at Level 1 and gradually increase the intensity according to your comfort level. Sensitivity to heat and EMS microcurrents varies from person to person.
• **Skin Safety:** Do not use the device on broken, irritated, or inflamed skin.
• **Tingling Sensation:** Feeling a slight tingling sensation during use due to the EMS microcurrent is completely normal and does not indicate an electrical leakage.
• **Session Duration:** We recommend using the device for 5 minutes per session, 2 to 3 times a week. Do not exceed the recommended time or frequency.

• **Auto-Off:** The device automatically turns off after 5 minutes of continuous use.

POWER & CHARGING

The device features a built-in lithium-polymer rechargeable battery.
• **Low Battery Warning:** When the battery drops to 20% during use, the red light will flash twice every 30 seconds, accompanied by two short vibrations.
• **How to Charge:** Connect the included USB-C cable to the device's USB-C port and plug it into a compatible 5V USB power adapter or a powered computer USB port. Do not use fast-charging adapters.
• **Charging Indicator:**
Solid Red: Charging in progress.
Solid Green: Fully charged.

CARE & MAINTENANCE

• **Pre-Use Inspection:** Before each use, check the device for any visible damage. Do not use the device if it appears damaged.
• **Cleaning:** After every use, wipe away any residue from the electrode head and device body using only a soft, slightly damp cloth.

• **Water Resistance:** This product is not waterproof. Do not rinse under running water or immerse in water.
• **Cleaning Products to Avoid:** Do not use corrosive detergents, thinners, or alcohol-based solvents for cleaning.
• **Storage & Long-Term Disuse:** Store the device in a dry, well-venti-lated, protected place away from heat and moisture. If the device will not be used for an extended period, clean it thoroughly, charge it at least once every three months, and turn it on periodically to ensure proper operation.

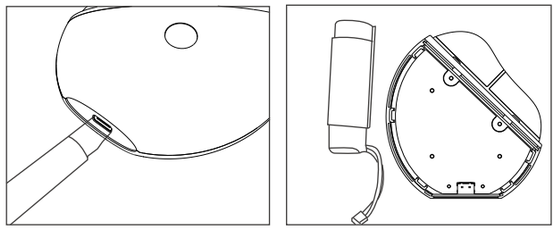
WARNINGS & DISPOSAL

This product is an electronic appliance designed for home beauty use. It is not a medical device and is not intended for diagnostic, therapeutic, or commercial purposes.

Disposal and Battery Removal
At the end of the product's lifespan, dispose of the device and its battery at an authorized collection point in accordance with local e-waste regulations (WEEE).

Safety Note: The built-in battery must only be removed by qualified personnel prior to disposal. Before removal, ensure the device is powered off and disconnected from any power source.

Battery Removal Procedure (for authorized personnel only)
1. Ensure the device is fully discharged and turned off.
2. Use a flathead screwdriver or pry open the side seam to open the protective casing.
3. Remove the outer shell, disconnect or cut the battery wires connected to the motherboard, and safely remove the battery.
4. Dispose of the battery in designated recycling bins.



TROUBLESHOOTING
If you experience any issues, please refer to the troubleshoot-ing table below. If the problem persists, contact customer support.

Issue	Possible Cause	Solution
Device does not turn on	Battery voltage is too low, triggering safety protection	Charge the device
Device does not charge	The charging cable is not properly connected	Securely connect the charging cable and ensure the power source is active.
Red LED indicator flashes and the device turns off	Low battery	Fully charge the device before using it again.